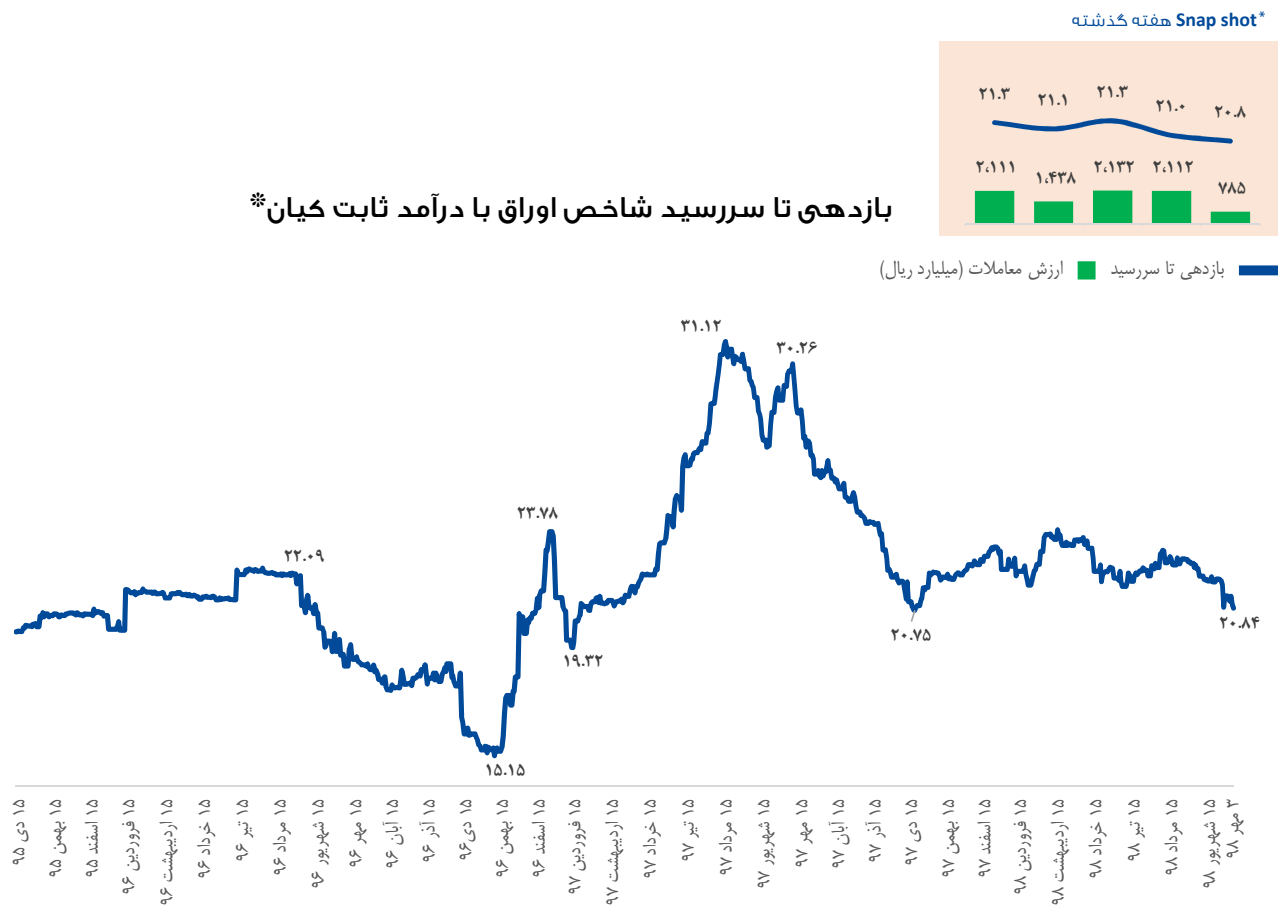


تمایل بازدهی تا سررسید به کاهش

بازدهی تا سررسید به کمترین میزان خود در یک سال گذشته نزدیک شده است. کمترین میزان بازدهی تا سررسید ۲۰/۷۵ درصد بوده که در دی ماه ۱۳۹۷ رخ داده است. دلیل بنیادی برای این سطح از بازدهی تا سررسید وجود نداشته و این کاهش موقتی خواهد بود.

*شاخص اوراق با درآمد ثابت کیان، شاخصی است که نمایانگر بازدهی نقدشوندهترین اوراق مورد معامله در بازار اوراق بدهی است. برای اطلاعات بیشتر به kian.capital/fa/fi-index مراجعه نمایید.

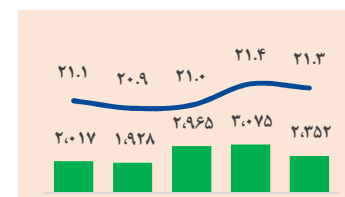
بازدهی تا سررسید شاخص اوراق با درآمد ثابت کیان*



بازگشت بازدهی تا سررسید به بالای ۲۱ درصد

بازدهی تا سررسید شاخص اوراق با درآمد ثابت کیان*

Snap shot* هفته گذشته



بازدهی تا سررسید ■ ارزش معاملات (میلیارد ریال)



*شاخص اوراق با درآمد ثابت کیان، شاخصی است که نمایانگر بازدهی نقدشوندهترین اوراق مورد معامله در بازار اوراق بدهی است. برای اطلاعات بیشتر به kian.capital/fa/fi-index مراجعه نمایید.

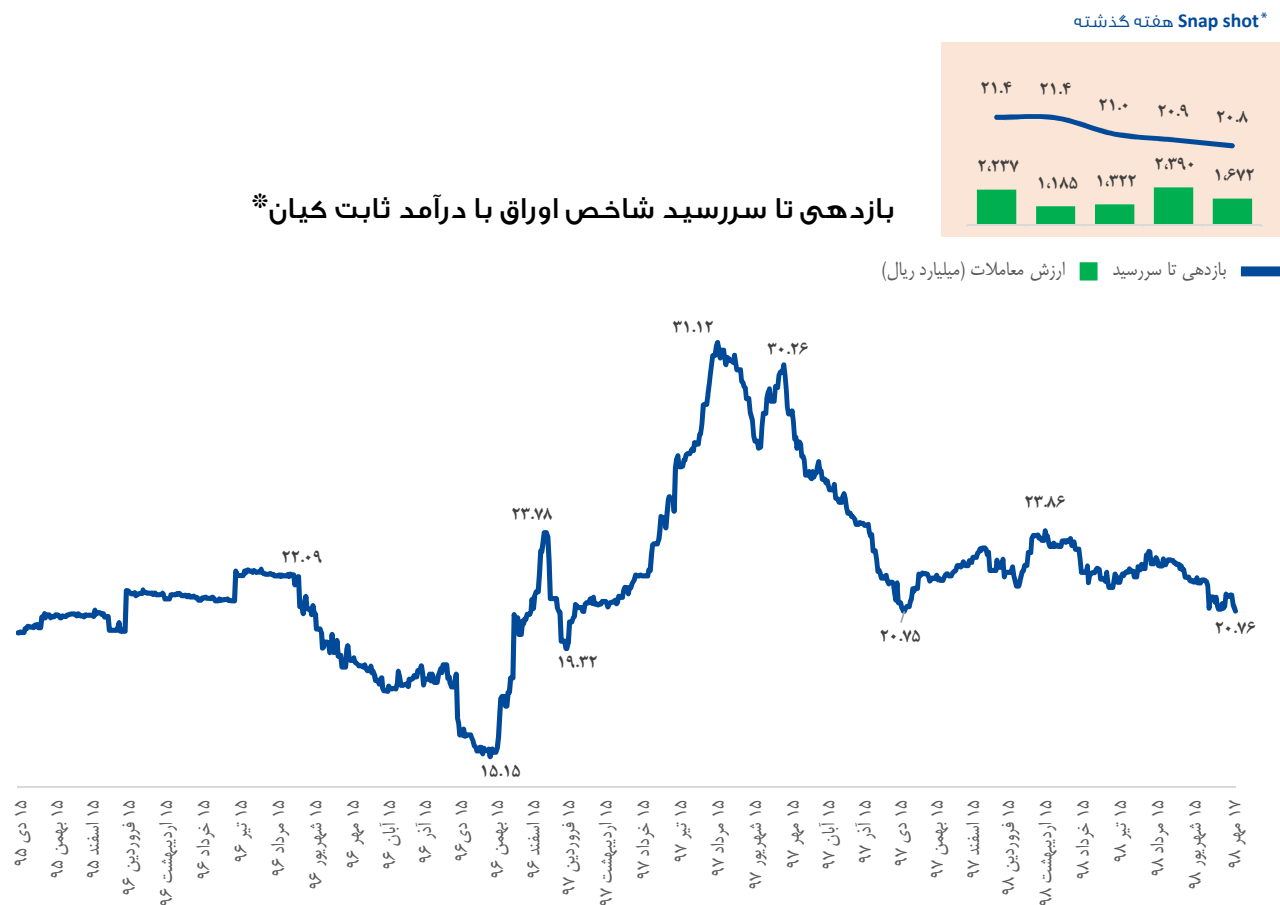
سهام ۷/۳ درصدی بازار بدهی از بازار سرمایه

در دو هفته ابتدایی مهر ماه، معاملات ثانویه ۱۱۵،۰۰۰ میلیارد ریال اسناد خزانه اسلامی آغاز شده است. در این مدت ۹،۰۰۰ میلیارد ریال اوراق نیز سررسید شده است.

در حال حاضر ارزش اوراق موجود در بازار بدهی بیش از ۸۰۰ هزار میلیارد ریال می‌باشد که ۷/۳ درصد از کل بازار بورس و فرابورس را تشکیل می‌دهد.

*شاخص اوراق با درآمد ثابت کیان، شاخصی است که نمایانگر بازدهی نقدشونده‌ترین اوراق مورد معامله در بازار اوراق بدهی است. برای اطلاعات بیشتر به kian.capital/fa/fi-index مراجعه نمایید.

بازدهی تا سررسید شاخص اوراق با درآمد ثابت کیان*



سمت قوی تقاضا در بازار بدهی

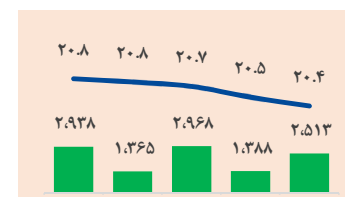
انتشار اوراق درآمد ثابت رو به افزایش است اما سمت تقاضا به اندازه‌های قوی هست که بتواند نرخها را کاهش دهد.

در هفته آینده، دولت ۱۰۰ هزار میلیارد اوراق منفعت مبتنی بر درآمدهای مالیاتی خود منتشر خواهد کرد. علاوه بر این در هفته جاری، معاملات ثانویه ۶۵ هزار میلیارد اسناد خزانه اسلامی آغاز شده است.

این روند انتشار اوراق در کنار روند بازدهی تا سررسید نشان می‌دهد که سمت تقاضای بازار بدهی به اندازه کافی قوی است.

*شاخص اوراق با درآمد ثابت کیان، شاخصی است که نمایانگر بازدهی نقدشونده‌ترین اوراق مورد معامله در بازار اوراق بدهی است. برای اطلاعات بیشتر به kian.capital/fa/fi-index مراجعه نمایید.

Snap shot* هفته گذشته



بازدهی تا سررسید شاخص اوراق با درآمد ثابت کیان*

ارزش معاملات (میلیارد ریال) ■ بازدهی تا سررسید

