

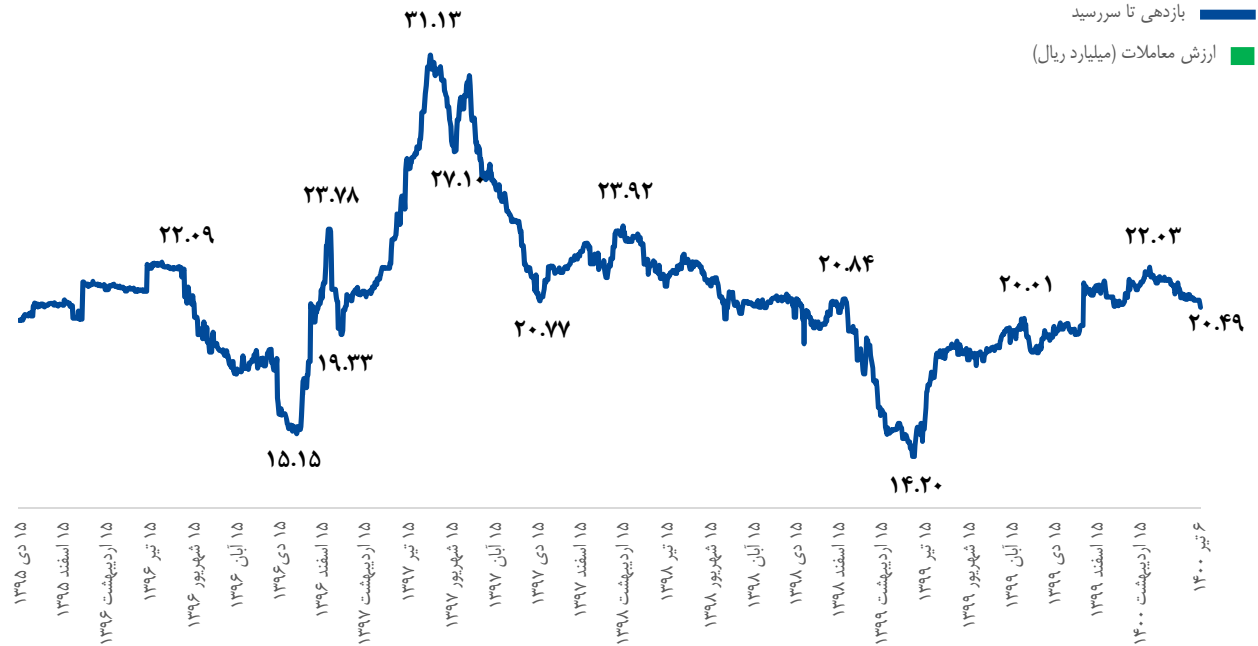
بازدهی تا سررسید، ۲۰/۵ درصد

در هفته‌ای که گذشت، دولت نزدیک به ۸۰۰،۱ میلیارد تومان اوراق فروخت.

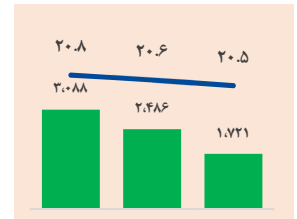
| سال | بازدهی اوراق درآمد ثابت (درصد) | | | | شرح |
|------|--------------------------------|--------|-----|------|----------------------|
| | از ابتدای سال | شش ماه | ماه | هفته | |
| ۱۷.۹ | ۷.۸ | ۸.۸ | ۲.۷ | ۰.۹ | شاخص درآمد ثابت کیان |
| ۱۷.۹ | ۷.۸ | ۸.۸ | ۲.۷ | ۰.۹ | شاخص اوراق دولتی |
| ۱۱.۷ | ۵.۴ | ۵.۳ | ۱.۵ | ۰.۰ | شاخص اوراق شرکتی* |

*شاخص اوراق با درآمد ثابت کیان، شاخصی است که نمایانگر بازدهی نقدشونده‌ترین اوراق مورد معامله در بازار اوراق بدهی است. برای اطلاعات بیشتر به kian.capital/fa/fi-index مراجعه فرمایید.

بازدهی تا سررسید شاخص اوراق با درآمد ثابت کیان*



Snapshot* هفته گذشته



بازدهی تا سررسید
ارزش معاملات (میلیارد ریال)

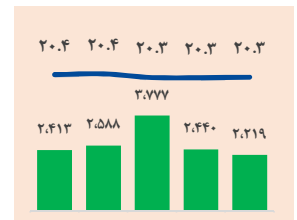
بازدهی تا سررسید، ۲۰/۳ درصد

در هفته‌ای که گذشت، دولت ۲۳۸ میلیارد تومان اوراق با سررسید دو ساله و بازدهی ۲۱/۵ درصد فروخت.

| شرح | هفته | ماه | شش ماه | از ابتدای سال | سال |
|----------------------|------|-----|--------|---------------|------|
| شاخص درآمد ثابت کیان | ۰.۶ | ۲.۵ | ۹.۱ | ۸.۵ | ۱۸.۴ |
| شاخص اوراق دولتی | ۰.۶ | ۲.۵ | ۹.۱ | ۸.۵ | ۱۸.۴ |
| شاخص اوراق شرکتی* | ۱.۱ | ۲.۳ | ۷.۵ | ۶.۶ | ۱۴.۰ |

*شاخص اوراق با درآمد ثابت کیان، شاخصی است که نمایانگر بازدهی نقدشونده‌ترین اوراق مورد معامله در بازار اوراق بدهی است. برای اطلاعات بیشتر به kian.capital/fa/fi-index مراجعه فرمایید.

Snapshot* هفته گذشته



بازدهی تا سررسید شاخص اوراق با درآمد ثابت کیان*

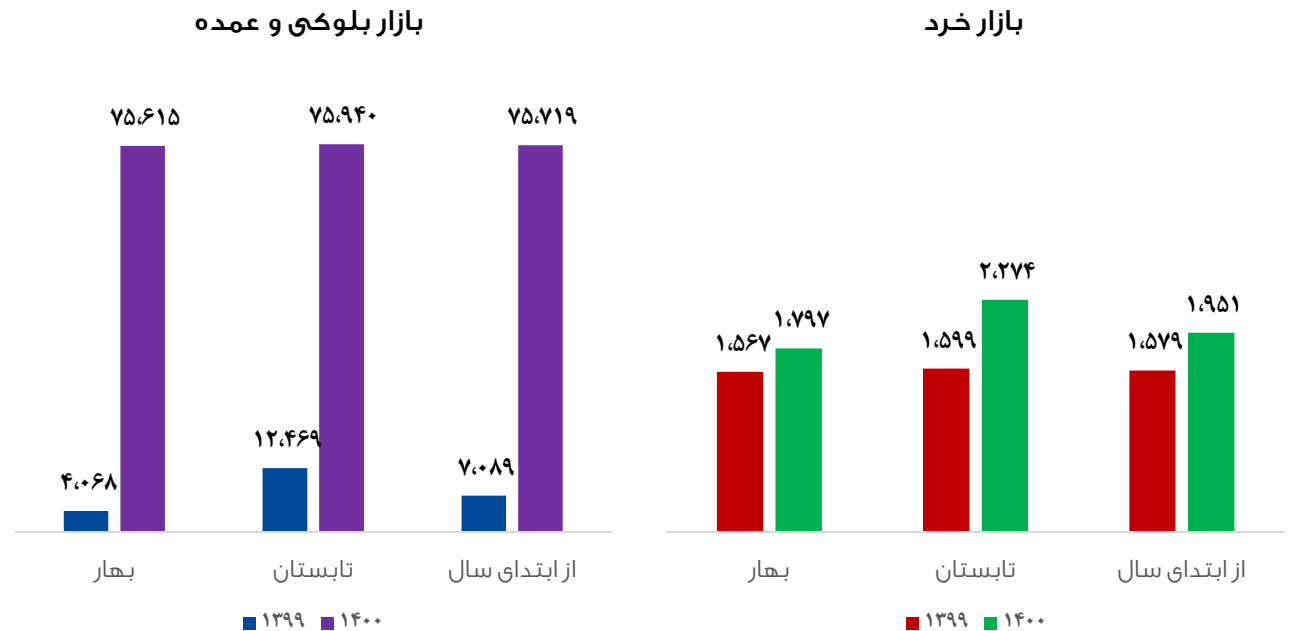


رشد معاملات اوراق درآمد ثابت

از ابتدای سال تاکنون معاملات اوراق درآمد ثابت در بازار خرد، نسبت به مدت مشابه در سال گذشته ۲۴ درصد رشد داشته است. علاوه بر این، از ابتدای تابستان تاکنون این رشد به ۴۲ درصد رسیده است که این رشد تقاضا در بازار را می‌توان یکی از عوامل کاهش نرخ بازدهی تا سررسید در این مدت دانست.

همچنین ارزش معاملات اوراق درآمد ثابت در بازار عمده و بلوکی، ۹۶۸ درصد رشد داشته که عمده این رشد مربوط به عملیات بازار باز است. بدون معاملات بازار باز، رشد معاملات عمده و بلوکی ۱۷ درصد بوده است.

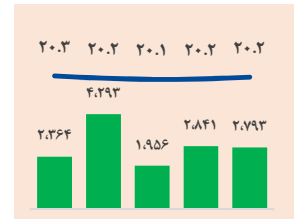
میانگین روزانه ارزش معاملات بازار بدهی* (میلیارد ریال)



* ارزش عرضه‌های اولیه در محاسبات لحاظ نشده است.

بازدهی تا سررسید به ۲۰/۲ درصد رسید

Snapshot* هفته گذشته



بازدهی تا سررسید شاخص اوراق با درآمد ثابت کیان*



بازدهی تا سررسید
ارزش معاملات (میلیارد ریال)

بازدهی اوراق درآمد ثابت (درصد)

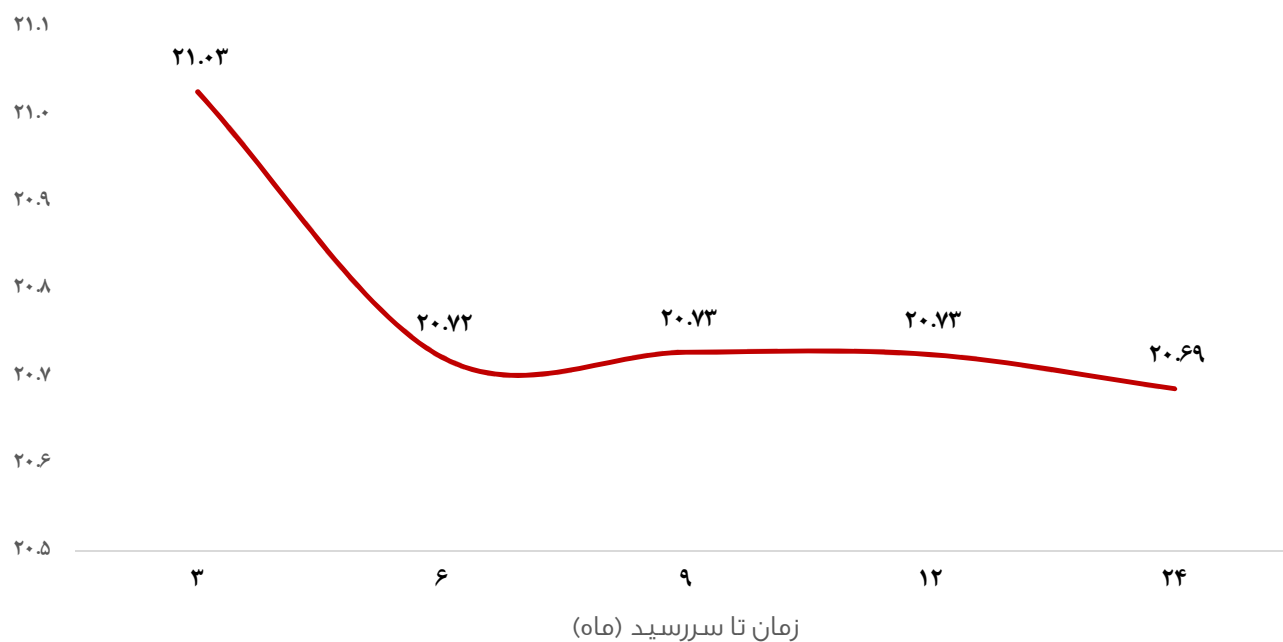
| سال | از ابتدای سال | شش ماه | ماه | هفته | شرح |
|------|---------------|--------|-----|-------|----------------------|
| ۱۸.۸ | ۹.۰ | ۹.۵ | ۲.۷ | ۰.۵ | شاخص درآمد ثابت کیان |
| ۱۸.۸ | ۹.۰ | ۹.۶ | ۲.۷ | ۰.۵ | شاخص اوراق دولتی |
| ۱۱.۸ | ۶.۱ | ۵.۴ | ۱.۵ | (۰.۵) | شاخص اوراق شرکتی* |

* شاخص اوراق با درآمد ثابت کیان، شاخصی است که نمایانگر بازدهی نقدشوندهترین اوراق مورد معامله در بازار اوراق بدهی است. برای اطلاعات بیشتر به kian.capital/fa/fi-index مراجعه فرمایید.

معکوس شدن منحنی بازده

معکوس شدن منحنی بازده نشان می‌دهد ریسک اقتصادی در کوتاه‌مدت در مقایسه با بلند مدت افزایش یافته است. با این شرایط ماندن در بازار سهام توصیه می‌شود.

منحنی بازده* (%)



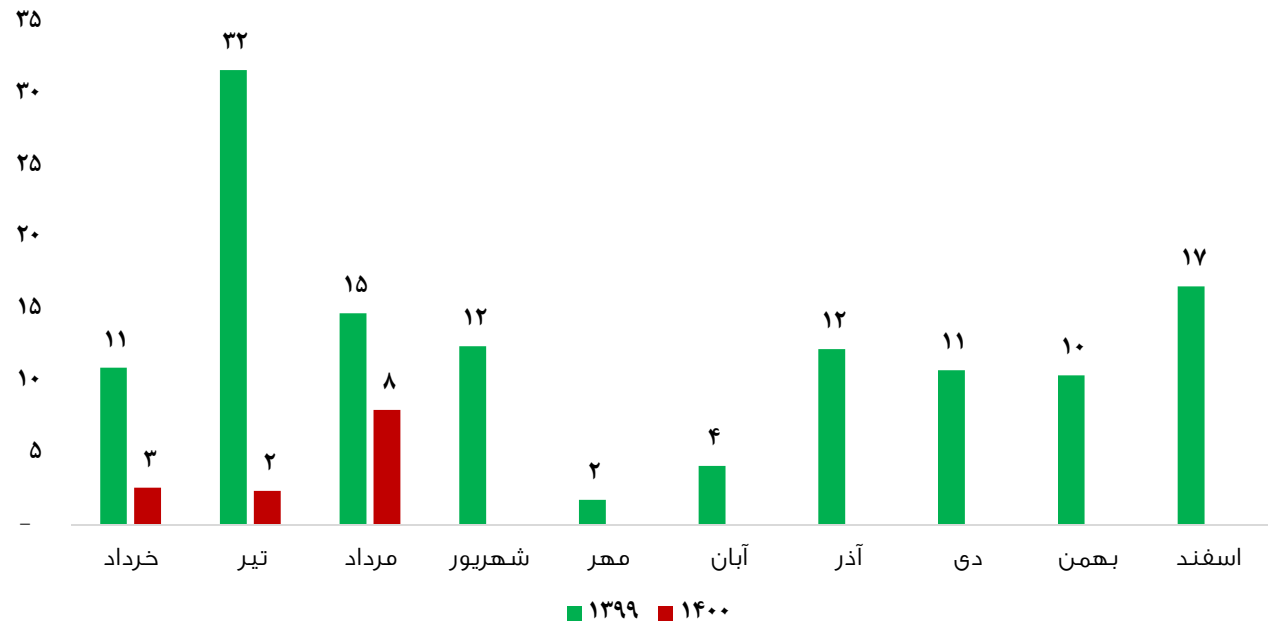
* این منحنی از میانگین وزنی بازدهی تا سررسید اسناد خزانه اسلامی به دست آمده است.

۱۳ هزار میلیارد تومان فروش اوراق دولتی

در هفته‌ای که گذشت دولت ۶ هزار میلیارد تومان اوراق از طریق متعهدین پذیرهنویس فروخت. مجموع اوراق فروش رفته از سوی دولت از ابتدای سال به ۱۳ هزار میلیارد تومان رسید این در حالی است که دولت در مدت مشابه در سال گذشته، ۵۷ هزار میلیارد تومان اوراق فروخته بود.

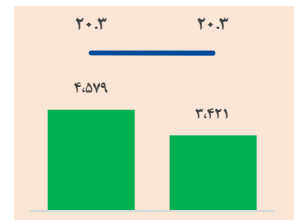
میانگین هزینه تأمین مالی دولتا از طریق حراج در نیمه اول سال گذشته ۱۸ درصد بوده که در نیمه دوم به ۲۱ درصد رسید. این هزینه در سال جاری ۲۱/۱۴ است.

میزان فروش اوراق دولتی (هزار میلیارد تومان)

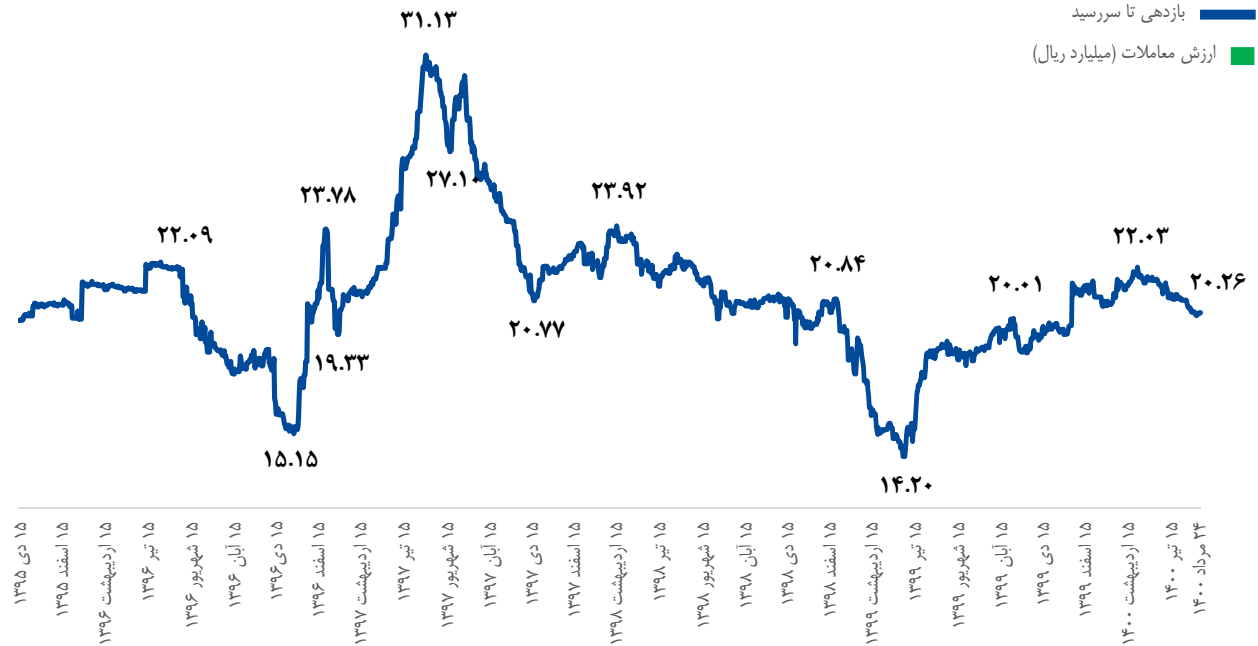


بازدهی تا سررسید، ۲۰/۳ درصد

Snapshot* هفته گذشته



بازدهی تا سررسید شاخص اوراق با درآمد ثابت کیان*



بازدهی اوراق درآمد ثابت (درصد)

| شرح | هفته | ماه | شش ماه | از ابتدای سال | سال |
|----------------------|------|-----|--------|---------------|------|
| شاخص درآمد ثابت کیان | ۰.۲ | ۲.۳ | ۱۱.۵ | ۹.۲ | ۱۸.۴ |
| شاخص اوراق دولتی | ۰.۲ | ۲.۳ | ۱۱.۵ | ۹.۲ | ۱۸.۵ |
| شاخص اوراق شرکتی* | ۰.۳ | ۱.۷ | ۶.۴ | ۶.۵ | ۱۲.۰ |

*شاخص اوراق با درآمد ثابت کیان، شاخصی است که نمایانگر بازدهی نقدشونده‌ترین اوراق مورد معامله در بازار اوراق بدهی است. برای اطلاعات بیشتر به kian.capital/fa/fi-index مراجعه فرمایید.